

HMDX™

RECHARGE Portable Charging Station



El manual en
español empieza
a la página 9

**Instruction Manual and
Warranty Information**

HX-C212

1 year
limited warranty

Congratulations on your purchase.

Thank you for purchasing the HMDX Recharge, the Portable Charging Station that simultaneously charges up to 4 devices including iPad, iPhone, iPod and other smart devices like most PDA's, E-Readers, Bluetooth headsets and many more. Please take a few moments to read through this manual for a quick and easy explanation of features and operation.

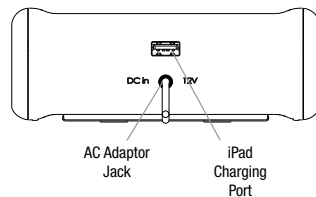
Getting Started

Unpack the unit carefully. Remove all the accessories from the display carton. Do not remove any labels or stickers on the bottom of the unit and adaptor. Before setting up the unit, verify that the following accessories are present:

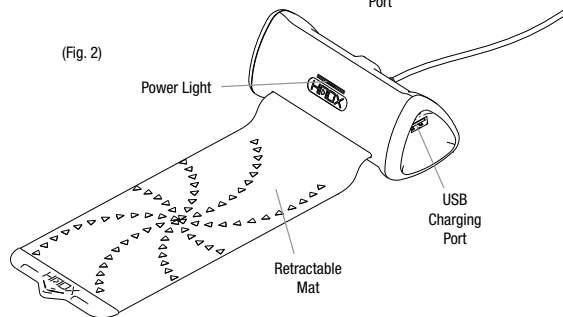
- 1 Charging Mat
- 1 Storage/Travel Pouch
- 1 AC Adaptor
- 1 Apple 30-Pin Cable
- Dual Micro-USB Cable

RECHARGE Portable Charging Station Controls and Connections

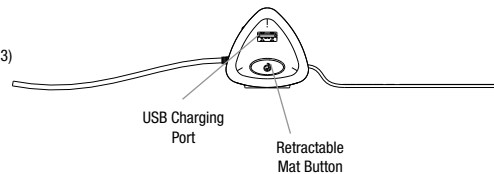
(Fig. 1)



(Fig. 2)



(Fig. 3)



Power Source (Fig. 1)

This unit is supplied with an AC adapter; take the following steps to connect the adapter.

1. Unwind the power cord of the AC adapter to its full length.
2. Connect the AC adapter to the Input Jack (Fig. 1).
3. Plug the AC adapter into an outlet (100v–240VAC 50/60 Hz). Connecting this system to any other power source may cause damage to the system. For sufficient ventilation, keep other objects at least 4 inches away from the unit.
4. To switch the unit off completely; unplug the AC adapter from the wall outlet.

Charging

1. Plug in the unit. The Power Light on the front of the device will turn on.
2. Connect the USB end of the device's cable into one of the 3 USB charging ports.

Note: You can use the iPad charging port on the back of the unit for all compatible devices.

Note: For quicker charging results use the iPad charging port on the back of the unit when charging an iPad.

Retractable Mat (Fig. 3)

To use the retractable mat simply pull the rubber tab on the front of the product and pull the mat out.

Place device on mat while charging.

To retract the mat, push the retractable mat button and the mat will automatically retract.

Compatibility

iPad, iPad2, iPad (3rd generation)

iPhone 4S, 4, 3GS, 3G

iPod Touch (1st generation, 2nd generation, 3rd generation and 4th generation)

iPod Nano (2nd generation, 3rd generation, 4th generation, 5th generation and 6th generation)

Most E-Readers

Most Bluetooth Headsets

Maintenance

To Store

You may leave the unit on display, or you can store it in its box in a cool, dry place.

To Clean

Use only a soft dry cloth to clean the enclosure of the unit. NEVER use liquids or abrasive cleaner to clean.

Modifications not authorized by the manufacturer may void users authority to operate this device.

Troubleshooting Tips

Devices not charging	<ul style="list-style-type: none">• Check power connection.• Check charging cable connection• Use cable provided with device
----------------------	--



HMDX Audio
Service Center

1.800.466.3342
8:30 am – 7:00 pm (EST)
M – F

e-mail:
cservice@hmdxaudio.com

ONE YEAR LIMITED WARRANTY

HMDX sells its products with the intent that they are free of defects in manufacture and workmanship for a period of one year from the date of original purchase, except as noted below. HMDX warrants that its products will be free of defects in material and workmanship under normal use and service. This warranty extends only to consumers and does not extend to Retailers.

To obtain warranty service on your HMDX product, contact a Consumer Relations Representative by telephone at 1-800-466-3342 or email cservice@hmdxaudio.com for assistance. Please make sure to have the model number of the product available. Representatives are available 8:30am-7:00pm EST Monday-Friday.

No COD's will be accepted.

HMDX does not authorize anyone, including, but not limited to, Retailers, the subsequent consumer purchaser of the product from a Retailer or remote purchasers, to obligate HMDX in any way beyond the terms set forth herein. This warranty does not cover damage caused by misuse or abuse; accident; the attachment of any unauthorized accessory; alteration to the product; improper installation; unauthorized repairs or modifications; improper use of electrical/power supply; loss of power; dropped product; malfunction or damage of an operating part from failure to provide manufacturer's recommended maintenance; transportation damage; theft; neglect; vandalism; or environmental conditions; loss of use during the period the product is at a repair facility or otherwise awaiting parts or repair; or any other conditions whatsoever that are beyond the control of HMDX.

This warranty is effective only if the product is purchased and operated in the country in which the product is purchased. A product that requires modifications or adoption to enable it to operate in any other country than the country for which it was designed, manufactured, approved and/or authorized, or repair of products damaged by these modifications is not covered under this warranty.

THE WARRANTY PROVIDED HEREIN SHALL BE THE SOLE AND EXCLUSIVE WARRANTY. THERE SHALL BE NO OTHER WARRANTIES EXPRESS OR IMPLIED INCLUDING ANY IMPLIED WARRANTY OF MERCHANTABILITY OR FITNESS OR ANY OTHER OBLIGATION ON THE PART OF THE COMPANY WITH RESPECT TO PRODUCTS COVERED BY THIS WARRANTY. HMDX SHALL HAVE NO LIABILITY FOR ANY INCIDENTAL, CONSEQUENTIAL OR SPECIAL DAMAGES. IN NO EVENT SHALL THIS WARRANTY REQUIRE MORE THAN THE REPAIR OR REPLACEMENT OF ANY PART OR PARTS WHICH ARE FOUND TO BE DEFECTIVE WITHIN THE EFFECTIVE PERIOD OF THE WARRANTY.

NO REFUNDS WILL BE GIVEN. IF REPLACEMENT PARTS FOR DEFECTIVE MATERIALS ARE NOT AVAILABLE, HMDX RESERVES THE RIGHT TO MAKE PRODUCT SUBSTITUTIONS IN LIEU OF REPAIR OR REPLACEMENT.

This warranty does not extend to the purchase of opened, used, repaired, repackaged and/or resealed products, including but not limited to sale of such products on internet auction sites and/or sales of such products by surplus or bulk resellers. Any and all warranties or guarantees shall immediately cease and terminate as to any products or parts thereof which are repaired, replaced, altered, or modified, without the prior express and written consent of HMDX.

This warranty provides you with specific legal rights. You may have additional rights which may vary from state to state. Because of individual regulations, some of the above limitations and exclusions may not apply to you. For more information regarding our product line in the USA, please visit: www.hmdxaudio.com

HMDX and HMDX Audio are trademarks of HMDX.
© 2012 HMDX. All Rights Reserved.

iPad, iPhone, iPod, iPod Classic, iPod Nano and iPod Touch are trademarks of Apple, Inc., registered in the U.S. and other countries.

IB-HXC212A

HADIX™

RECHARGE Estación de carga portátil



Manual de instrucciones
e información de garantía

HX-C212

1 años
garantía limitada

Felicitaciones por su compra.

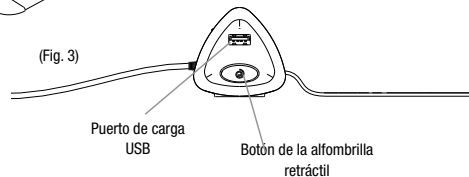
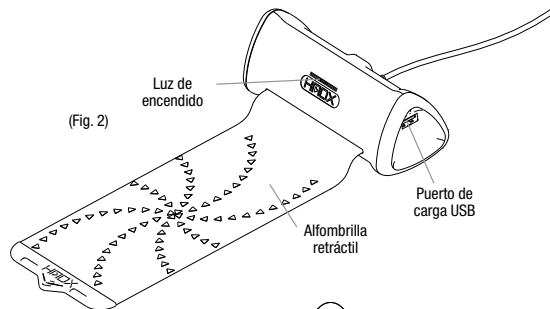
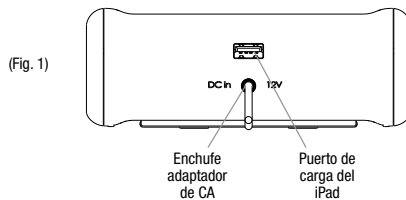
Gracias por comprar la Estación de carga portátil Recarga de HMDX que carga hasta 4 dispositivos simultáneamente, incluidos iPad, iPhone, iPod y otros dispositivos inteligentes como la mayoría de los PDA (asistente personal digital), lectores de libros digitales, auriculares Bluetooth y muchos más. Tómese unos momentos para leer este manual completo y obtener, de este modo, una descripción rápida y sencilla de las funciones y del funcionamiento.

Inicio

Desempaque la unidad con cuidado. Retire todos los accesorios de la caja de exhibición. No retire ninguna etiqueta ni adhesivo de la parte inferior de la unidad y el adaptador. Antes de preparar la unidad, verifique la presencia de los siguientes accesorios:

- 1 alfombrilla de carga.
- 1 estuche para guardar y para viajes.
- 1 adaptador de CA.
- 1 cable Apple de 30 pines.
- Cable micro USB doble.

Controles y conexiones de la estación de carga portátil RECARGA



Fuente de energía eléctrica (Fig. 1)

Esta unidad se entrega con un adaptador de CA. Siga los siguientes pasos para conectar el adaptador.

1. Desenrolle el cable de corriente del adaptador de CA por completo.
2. Conecte el adaptador de CA al enchufe de entrada (Fig. 1).
3. Enchufe el adaptador de CA a un tomacorriente (110 V a 240 V CA, 50/60 Hz). Conectar este sistema a cualquier otra fuente de energía podría ocasionar daños al sistema. Para que la ventilación sea adecuada, mantenga otros objetos a unos 10 centímetros (4 pulgadas) de distancia de la unidad como mínimo.
4. Para apagar por completo la unidad, desenchufe el adaptador de CA del tomacorriente de pared.

Carga

1. Enchufe la unidad. Se encenderá la luz de encendido que se encuentra en la parte frontal del dispositivo.
2. Conecte el extremo USB del cable del dispositivo a uno de los 3 puertos de carga USB.

Nota: puede usar el puerto de carga para iPad que se encuentra en la parte trasera de la unidad para todos los dispositivos compatibles.

Nota: para obtener resultados de carga más rápidos, use el puerto de carga para iPad que se encuentra en la parte trasera de la unidad para cargar un iPad.

Alfombrilla retráctil (Fig. 3)

Para usar la alfombrilla retráctil, sencillamente tire de la lengüeta de goma de la parte frontal del producto y saque la alfombrilla.

Coloque el dispositivo sobre la alfombrilla durante la carga. Para retraer la alfombrilla, presione el botón de la alfombrilla retráctil y esta se retraerá automáticamente.

Compatibilidad

iPad, iPad2, iPad (3.ª generación).

iPhone 4S, 4, 3GS, 3G.

iPod Touch (1.ª generación, 2.ª generación, 3.ª generación y 4.ª generación).

iPod Nano (2.ª generación, 3.ª generación, 4.ª generación, 5.ª generación y 6.ª generación).

La mayoría de los lectores de libros digitales.

La mayoría de los auriculares Bluetooth.

Mantenimiento

Guardado

Puede dejar la unidad exhibida o puede guardarla dentro de la caja en un lugar fresco y seco.

Limpieza

Use solamente un paño suave y seco para limpiar el exterior de la unidad. NUNCA use líquidos ni limpiadores abrasivos para limpiar la unidad.

Las modificaciones no autorizadas por el fabricante pueden anular la autoridad del usuario para utilizar este dispositivo.

Consejos para el diagnóstico y la resolución de problemas

El dispositivo no carga.	<ul style="list-style-type: none">• Revise la conexión eléctrica.• Revise la conexión del cable de carga.• Use el cable que se suministra con el dispositivo.
--------------------------	---

GARANTÍA LIMITADA DE UN AÑO

HMDX vende sus productos con la intención de que no tengan defectos de fabricación ni de mano de obra por un plazo de 1 año a partir de la fecha de compra original, con las excepciones indicadas a continuación. HMDX garantiza que sus productos no tendrán defectos de material ni de mano de obra en condiciones de uso y servicio normales. Esta garantía se extiende únicamente a consumidores y no a minoristas. Para obtener servicio del producto HMDX en garantía, comuníquese con un Representante de relaciones con el consumidor por teléfono, llamando al 1-800-466-3342, o por correo electrónico escribiendo a cservice@hmdxaudio.com para obtener ayuda. Asegúrese de tener a mano el número de modelo del producto. Los representantes están disponibles de lunes a viernes de 8:30 a. m. a 7:00 p. m., hora estándar del este de los Estados Unidos.

No se aceptará el pago contra entrega.

HMDX no autoriza a ninguna persona, incluyendo, pero sin limitarse a, minoristas, posteriores consumidores compradores del producto a un minorista, o compradores remotos, a obligar a HMDX de forma alguna más allá de las condiciones aquí establecidas. Esta garantía no cubre daños causados por uso inadecuado o abuso, accidente, conexión de accesorios no autorizados, alteración del producto, instalación inadecuada, reparaciones o modificaciones no autorizadas, uso inadecuado de la fuente de energía/electricidad, cortes de energía, caída del producto, funcionamiento incorrecto o daño de una pieza de funcionamiento debido al no cumplimiento del mantenimiento recomendado por el fabricante, daños durante el transporte, robo, descuido, vandalismo, condiciones climáticas, pérdida de uso en el período durante el cual el producto está en una instalación de reparación o a la espera de piezas o reparación, o cualquier otra condición, sin importar cual sea, que se encuentre fuera del control de HMDX.

Esta garantía es válida solamente si el producto se compra y se utiliza en el país en que se compra. Un producto que requiera modificaciones o adaptación para habilitar su funcionamiento en cualquier otro país que no sea aquel para el que fue diseñado, fabricado, aprobado y/o autorizado; o la reparación de productos dañados por estas modificaciones no está cubierto en esta garantía.

Centro de servicio de
HMDX Audio

1.800.466.3342

8:30 a. m. a 7:00 p. m.

(hora estándar del este
de los Estados Unidos)

Correo electrónico:

cservice@hmdxaudio.com

LA GARANTÍA QUE SE PROPORCIONA EN EL PRESENTE DOCUMENTO SERÁ LA GARANTÍA ÚNICA Y EXCLUSIVA. NO EXISTIRÁN OTRAS GARANTÍAS EXPRESAS NI IMPLÍCITAS, QUE INCLUYEN CUALQUIER GARANTÍA IMPLÍCITA DE COMERCIALIZACIÓN O APTITUD NI NINGUNA OTRA OBLIGACIÓN POR PARTE DE LA COMPAÑÍA CON RESPECTO A LOS PRODUCTOS CUBIERTOS POR ESTA GARANTÍA. HMDX NO TENDRÁ RESPONSABILIDAD ALGUNA POR NINGUN DAÑO INCIDENTAL, CONSECUENTE NI ESPECIAL. EN NINGUN CASO ESTA GARANTÍA REQUERIRÁ MÁS QUE LA REPARACIÓN O EL REEMPLAZO DE CUALQUIER PIEZA O PIEZAS QUE SE DETERMINE QUE SON DEFECTUOSAS DENTRO DEL PERÍODO DE VIGENCIA DE LA GARANTÍA.

NO SE ENTREGARÁN REEMBOLSOS. SI NO HAY PIEZAS DE REPUESTO DISPONIBLES PARA LOS MATERIALES DEFECTUOSOS, HMDX AUDIO SE RESERVA EL DERECHO DE REALIZAR SUSTITUCIONES EN VEZ DE REPARAR O CAMBIAR EL PRODUCTO.

Esta garantía no se extiende a la compra de productos abiertos, usados, reparados, vueltos a empacar y/o vueltos a sellar, que incluyen, entre otras cosas, la venta de dichos productos en sitios de remate por Internet y/o la venta de dichos productos por revendedores o mayoristas. Todas y cada una de las garantías cesarán y terminarán inmediatamente con respecto a cualquier producto o pieza del mismo que se haya reparado, cambiado, alterado o modificado sin el consentimiento previo explícito y por escrito de HMDX.

Esta garantía le proporciona derechos legales específicos. Es posible que usted tenga derechos adicionales que pueden variar de un estado a otro. Debido a ciertas regulaciones individuales, es posible que algunas de las limitaciones y exclusiones no se apliquen en su caso. Para obtener más información con respecto a nuestra línea de productos en los EE.UU., visítenos en: www.hmdxaudio.com

HMDX y HMDX Audio son marcas comerciales de HMDX. ©2012 HMDX. Todos los derechos reservados. iPad, iPhone, iPod, iPod Classic, iPod Nano y iPod Touch son marcas registradas de Apple Inc., registradas en los EE.UU. y en otros países.